

ШИФР KD-14-01

Олимпиадная работа  
муниципального этапа всероссийской олимпиады школьников  
по труду (технологии)  
учащейся 11 класса  
МБОУ «СОШ № 11»

Бураменской Ксении Владимировны

Педагог-наставник:

Учитель труда (технологии) МБОУ «СОШ № 11»  
Волчкова Валентина Дмитриевна

Саргеев Н.В. *Handwritten signature*  
 Деркач Д.В. *Handwritten signature*  
 Яковлев В.А. *Handwritten signature*

Шифр — КДДиТ 10-11 — 11-01

# БЛАНК ОТВЕТА

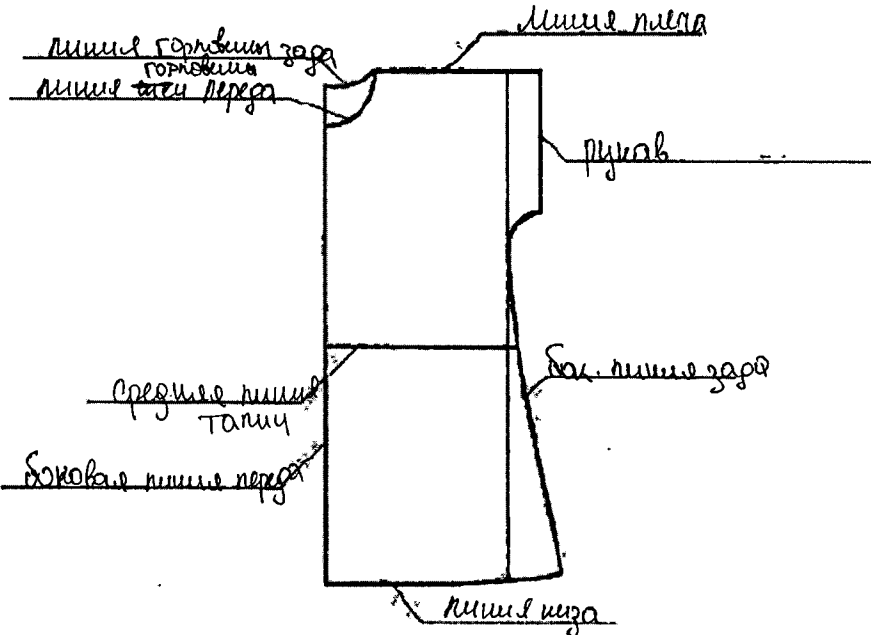
Используйте для записи только отведённое для каждого задания место.

Не пишите на бланке сведения (ФИО, ...), которые могут указывать на авторство работы.



Никаких пометок в бланке ответов быть не должно!

№ задания — максимальное количество баллов Место для ответа	Оценка жюри
№ 1 — 1,5 б. ОТВЕТ: • Решение <del>вопросных</del> задач • Генерирование идей •	0,5
№ 2 — 1,5 б. ОТВЕТ: Принцип идеальности Принцип противоречий Принцип конкретности	0,5 0,5
№ 3 — 1 б. ОТВЕТ: I — <u>Б</u> , II — <u>А</u> , III — <u>Г</u> , IV — <u>В</u> .	1
№ 4 — 1 б. ОТВЕТ: <u>АБВ</u> .	1
№ 5 — 0,5 б. ОТВЕТ: (впишите буквы в пустые клетки; ответ должен быть одним прилагательным к слову «стратегия») <div style="border: 1px solid black; display: inline-block; padding: 2px;">             А Ф Ф Е К Т И В И А Я           </div>	0,5
№ 6 — 0,5 б. ОТВЕТ: (впишите буквы в пустые клетки) <div style="border: 1px solid black; display: inline-block; padding: 2px;">             Э К С Т Р У З Е Р           </div>	0,5
№ 7 — 1 б. ОТВЕТ: 1. <del>Вражеское</del> количество 2. Часовая	0

№ задания — максимальное количество баллов Место для ответа	Оценка жюри
<hr/>	
№ 8 – 1 б. ОТВЕТ: А - <u>Саржа</u> , Б - <u>Атлас</u>	0
№ 9 – 1 б. ОТВЕТ: <u>ХЛОПЧАТИК</u>	1
№ 10 – 1 б. ОТВЕТ: <u>Б</u>	1
№ 11 – 1 б. ОТВЕТ: А - <u>Гигиенические</u>  Б - <u>Эксплуатационные</u>  В - <u>Детские</u>	1
№ 12 – 1 б. ОТВЕТ: <u>полоса для окантовки</u>	0

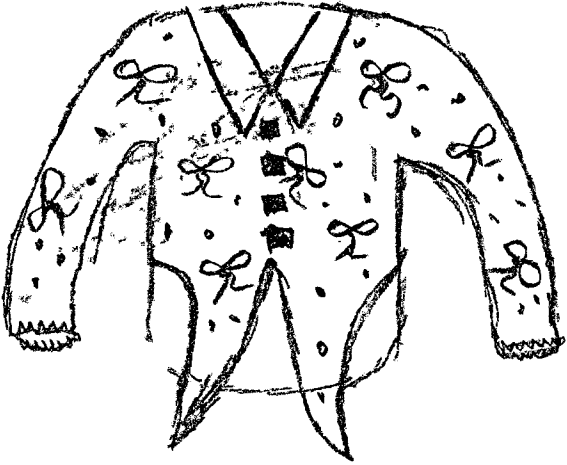
<p>№ задания — максимальное количество баллов</p> <p>Место для ответа</p>	<p>Оценка жюри</p>
<p>№ 13 — 1 б.</p> <p>ОТВЕТ:</p> 	<p>0</p>
<p>№ 14 — 1 б.</p> <p>ОТВЕТ:</p> <p>Рукав "Венчик"</p>	<p>1</p>
<p>№ 15 — 1 б.</p> <p>ОТВЕТ:</p> <ol style="list-style-type: none"> <li>1. Вставьте шпульку с намотанной нитью в <u>шпульный</u> <u>колпачек</u>. Обратите внимание на направление нити, она должна проходить по <u>часовой</u> стрелке.</li> <li>2. Протяните нить рабочей рукой через косую <u>прорезь</u> шпульного колпачка.</li> <li>3. Протяните нить под прижимную <u>лапку</u> <u>пружинную</u>, а затем в прорезь на конце пружины шпульного колпачка.</li> <li>4. Вытащите нить на 10 см. Убедитесь, что она выходит с небольшим усилием, при этом <u>шпулька</u> <u>шпулька</u> вращается свободно.</li> </ol>	<p>0</p>

№ задания – максимальное количество баллов Место для ответа							Оценка жюри	
№ 16 – 1 б. ОТВЕТ: <u>заправка нижней шты</u>							1	
№ 17 – 1 б. ОТВЕТ: 1 - <u>АЕ</u> , 2 - <u>БДЖЗ</u> , 3 - <u>ВГУ</u>							0	
№ 18 – 1 б. ОТВЕТ: 1 - <u>БДЖ</u> , 2 - <u>ЕУЗ</u> , 3 - <u>АБГ</u>							1	
№ 19 – 1 б. ОТВЕТ: <u>Б</u>							1	
№ 20 – 1 б. ОТВЕТ: <u>Г</u>							1	
№ 21 – 1 б.							0	
Состав блюда		белки	жиры	угле воды	белки	жиры		углеводы
Каша пшенная молочная жидкая		На 100 г						
1. Крупа пшенная	20 г	11,5	3,3	69,3				
2. Молоко	200 г	2,9	3,2	4,7				
3. Соль	3	0	0	0				

№ задания – максимальное количество баллов Место для ответа								Оценка жюри
Итого: $\Sigma_{\text{общ}} =$								
ОТВЕТ: _____								
№ 22 – 1 б. ОТВЕТ: <u>DE</u>								0
№ 23 – 1 б. ОТВЕТ: <u>сарафан</u>								1
№ 24 – 1 б. ОТВЕТ: <u>Гмель</u>								1
№ 25 – 1 б. ОТВЕТ: <u>A</u>								1
№ 26 – 5 б. ОТВЕТ - в бланке для творческого задания								4
Подписи 2-х членов жюри — Подпись (Фамилия И.О.)								$\Sigma$ набр. баллов
1. <u>Серова Г.В.</u> 				2. <u>Дукор В.В.</u> 				19,5

ВсОШ по труду (технологии), муниципальный этап, теоретический тур, 2025-2026 уч. год

Бланк для творческого задания

Эскиз модели	 <p style="text-align: right;">1</p>
Описание	<p>Укороченная Выполненная блуза с ассиметричным V-образным разрезом перед блузы имеет воротник, низ переда разделен на две ткан- ные <sup>части</sup> <del>сторона</del>, зад блузки прямой имеет обложное закруг- ление с низу, рукава <sup>прямые</sup> длинные, отделаны тесьмой, 1 важная особенность - квадратные пуговицы. Во тканые части можно заवेсть на уровне талии.</p>
Цветовое решение	<p>Блуза имеет широкую <sup>делового цвета</sup> <del>розовую</del> отделку, воротник белого цвета, Тесьма на рукавах кружевная, пуговицы-квадраты <sup>белого цвета</sup> <del>белые</del> отделаны белыми цветами, рисунки на ткани <del>вышиты</del> <sup>вышиты</sup> белыми нитками</p>

Варианты декоративной отделки	<p>На <del>заднюю часть</del> спинку блузки можно прикрепить Обширный бант белого цвета, набитый синтепоном.</p> <p><del>На плечевых частях можно завязать на уровне плеч</del></p> <p style="text-align: right;">1</p>
Используемые ткани и материалы	<p>Верхняя ткань изреши - шёлк, имеет свое сияние, притен к телу. Блуза похороше как для праздничного выхода, так и для повседневной носки</p> <p style="text-align: right;">1</p>

48.

цено: 19,5.